



gemeente
Zoetermeer

Analyse Verzuimmeldingen Zoetermeer

schooljaar 2015-2016



Analyse verzuimmeldingen Zoetermeer Schooljaar 2015-2016

Februari 2017

Samenstelling: Janny Luggens
Juridische Aangelegenheden en Bestuursondersteuning/
Onderzoek en Statistiek

Opdrachtgever: Marianne Gringhuis
Samenleving

Inhoudsopgave

1.	INLEIDING	3
2.	MELDINGEN	4
2.1	PV-MELDINGEN	7
2.2	HALT	8
.....		8
3	ABSOLUUT VERZUIM	9
4	RELATIEF VERZUIM	10
5	LUXE VERZUIM	13
6	ZORG- EN PREVENTIEMELDINGEN	14
7	VRIJSTELLINGEN	16

1.

Inleiding

In opdracht van de afdeling Samenleving is door Onderzoek & Statistiek een analyse gemaakt van de gemeentelijke verzuimmeldingen over het schooljaar 2015-2016.

Hiertoe zijn bestanden aangeleverd door de afdeling Samenleving. In deze bestanden wordt van de leer- en kwalificatieplichtigen, die zijn ingeschreven in de BRP, de verzuimmeldingen geregistreerd.

Er zijn drie soorten verzuim, namelijk absoluut verzuim, luxe verzuim en relatief verzuim.

Er is sprake van absoluut verzuim als de leerplichtige jongere niet ingeschreven staat bij een onderwijsinstelling. Bij relatief verzuim bezoekt de jongere niet regelmatig de onderwijsinstelling.

Bij zorgmeldingen is er sprake van een schorsing en opvallend/langdurig verzuim. Bij luxe-verzuim wordt er verlof genomen zonder toestemming en buiten de schoolvakanties.

Verder wordt bijgehouden waartoe de melding uiteindelijk heeft geresulteerd. Ook de vrijstellingen worden in dit rapport nader geanalyseerd.

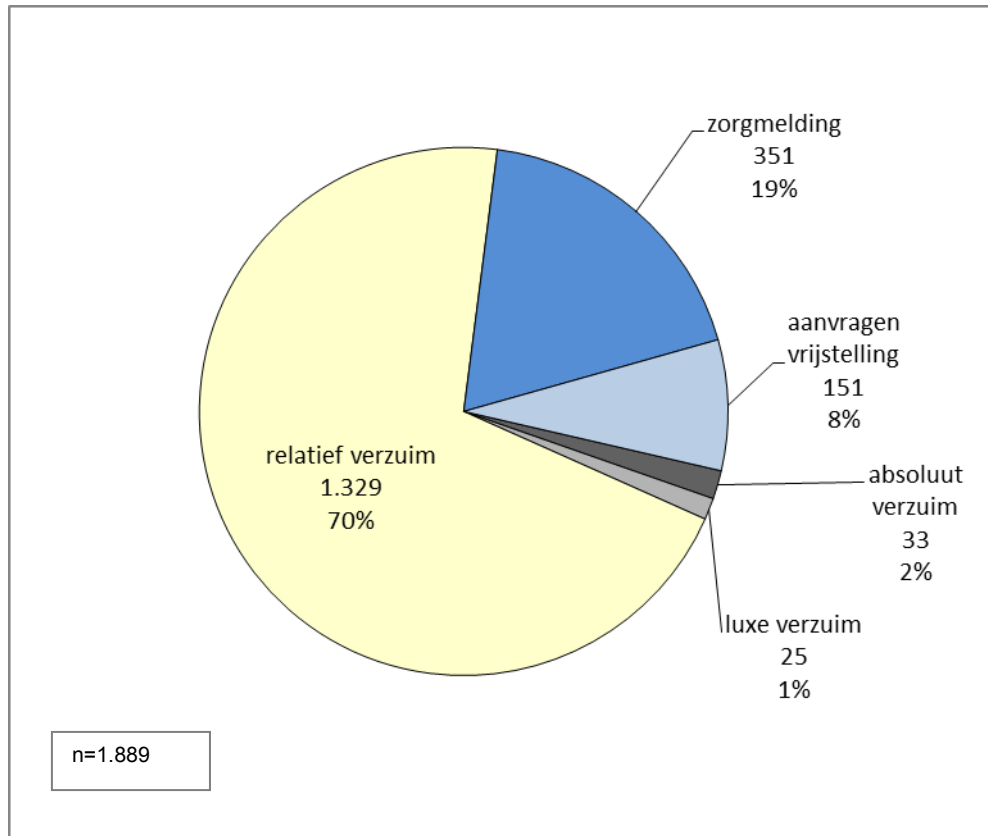
Dit rapport bevat, in de vorm van tabellen en grafieken, een aantal uitkomsten van de analyse.

In hoofdstuk 2 wordt nader ingegaan op het aantal verzuimmeldingen naar soort verzuim, in de hoofdstukken 3, 4 en 5 wordt respectievelijk het absolute verzuim, het relatieve verzuim, spijbelen en het luxe verzuim nader toegelicht. Hoofdstuk zes gaat over zorgmeldingen en hoofdstuk zeven over de vrijstellingen.

2. Meldingen

Het schooljaar 2015/2016 kent 1.738 meldingen. Deze meldingen hebben betrekking op 1.186 verschillende leerlingen. Verder waren er 151 aanvragen vrijstellingen.

Grafiek 2.1 Verdeling meldingen naar soort verzuim en aanvragen vrijstelling



Absoluut verzuim: de leerplichtige jongere staat niet ingeschreven bij een onderwijsinstelling
Luxe verzuim: verlof nemen zonder toestemming buiten de schoolvakanties
Relatief verzuim: de leerplichtige jongere bezoekt de onderwijsinstelling niet regelmatig
Zorgmelding: schorsing en opvallend / langdurig verzuim

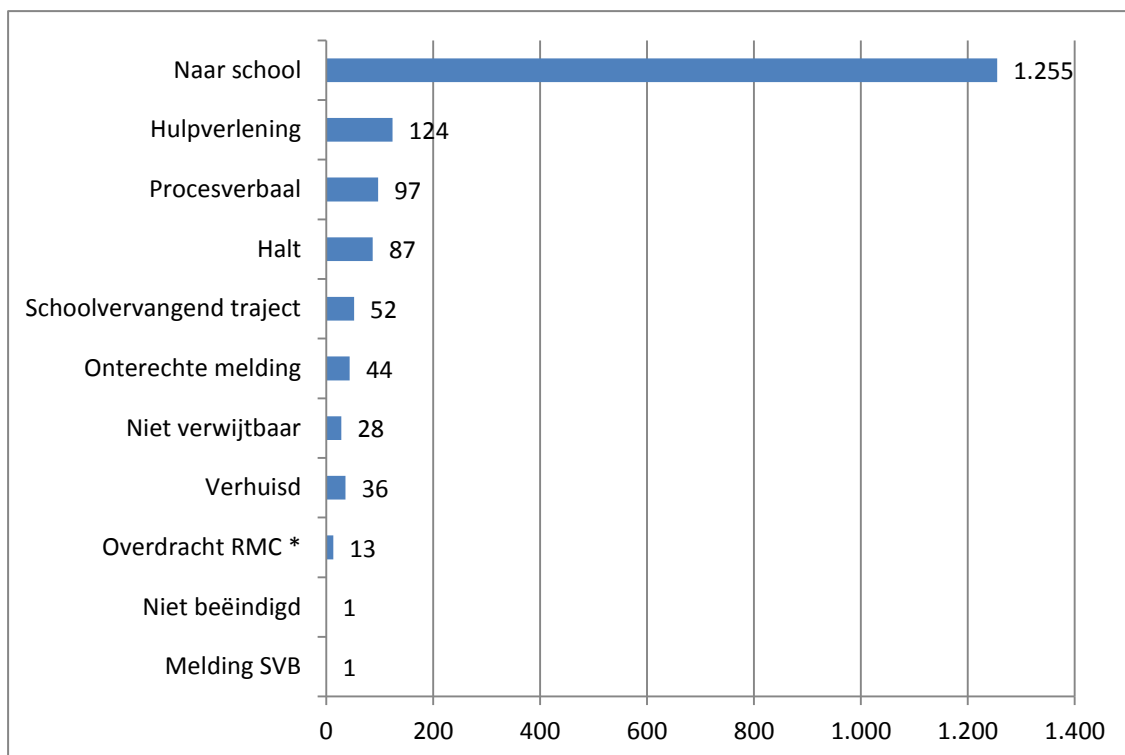
Tabel 2.1 Meldingen naar **reden** en soort melding

	Absoluut	Relatief	Luxe	Zorg/	Totaal	
				Preventie	Abs.	%
Blanco (niet beëindigd)	1				1	0,1%
(Dreigende) verwijdering				16	16	0,9%
Financiële redenen				1	1	0,1%
Geen schoolinschrijving bekend	9				9	0,5%
Gezinsproblematiek		65	2	27	94	5,4%
Herhaald verzuim		30			30	1,7%
Nazorg gedetineerden				1	1	0,1%
Net in de gemeente komen wonen	19				19	1,1%
Niet aangemeld op school	3			19	22	1,3%
Niet toegelaten door school	1				1	0,1%
Ongemotiveerd		1.044			1.044	60,1%
Probleem stage/leerbaan				2	2	0,1%
Psychosociale problematiek		85		78	163	9,4%
Schorsing				159	159	9,1%
Stage/leerbaanproblematiek		4			4	0,2%
Twijfelachtig/zorgelijk ziekteverzuim		63			63	3,6%
Vaak te laat		8			8	0,5%
Verkeerde school/opleiding		30		37	67	3,9%
Verlof zonder toestemming			23		23	1,3%
Wachlijstproblematiek				3	3	0,2%
Ziekte (vastgesteld)				8	8	0,5%
Totaal	33	1.329	25	351	1.738	100,0%

Tabel 2.2 **Uitstroom** bij de meldingen naar soort verzuimmelding

	Absoluut	Relatief	Luxe	Zorg/	Totaal	
				Preventie	Abs.	%
Niet beëindigd	1				1	0,1%
Naar school	29	924	14	288	1.255	72,2%
Overdracht RMC *	1	9		3	13	0,7%
Verhuisd	2	24		10	36	2,1%
Hulpverlening		97		27	124	7,1%
Niet verwijtbaar		20	8		28	1,6%
Onterechte melding		43		1	44	2,5%
Schoolvervangend traject		30		22	52	3,0%
Procesverbaal		94	3		97	5,6%
Halt		87			87	5,0%
Melding SVB		1			1	0,1%
Totaal	33	1.329	25	351	1.738	100,0%

Grafiek 2.2 **Uitstroom bij de meldingen** (absoluut verzuim, relatief verzuim, zorgmeldingen)



Tabel 2.3 **Meldingen naar herkomst scholen en soort melding**

	Absoluut	Relatief	Luxe	Zorg/	Totaal	
				Preventie	Abs.	%
Niet speciaal Primair Onderwijs	9	54	9	44	116	6,7%
Speciaal Onderwijs	2	4		12	18	1,0%
HAVO		74	2	6	82	4,7%
Onderbouw VO	11	216	5	53	285	16,4%
VWO		21	3	3	27	1,6%
VMBO	3	357	3	112	475	27,3%
PRO		47	1	28	76	4,4%
VAVO	1	25		4	30	1,7%
Voortgezet speciaal onderwijs	1	33	1	25	60	3,5%
MBO-Volttijd BOL niveau 1	3	73		15	91	5,2%
MBO-Volttijd BOL niveau 2	1	180		17	198	11,4%
MBO-Volttijd BOL niveau 3		46	1	9	56	3,2%
MBO-Volttijd BOL niveau 4	1	173		14	188	10,8%
MBO-BBL niveau 1		2			2	0,1%
MBO-BBL niveau 2		15		4	19	1,1%
MBO-BBL niveau 3		3		1	4	0,2%
MBO-BBL niveau 4	1	4			5	0,3%
MBO- Overig onderwijs niveau 2		1			1	0,1%
VO-NT2		1		3	4	0,2%
Onbekend				1	1	0,1%
Totaal	33	1.329	25	351	1.738	100,0%

2.1 PV-MELDINGEN

Tabel 2.4 **PV- Meldingen naar herkomst scholen.**

Onderwijs	Totaal	
	Abs.	%
Niet speciaal Primair Onderwijs	6	6,2%
Speciaal Onderwijs	1	1,0%
HAVO	5	5,2%
Onderbouw VO	25	25,8%
VMBO	41	42,3%
PRO	5	5,2%
VAVO	5	5,2%
Voortgezet speciaal onderwijs	4	4,1%
MBO-Voltijd BOL niveau 1	2	2,1%
MBO-Voltijd BOL niveau 2	3	3,1%
Totaal	97	100,0%

Tabel 2.5 **PV-meldingen naar herkomst scholen en soort verzuim.**

	Verzuimsoort		Totaal
	Luxe	Relatief	
Niet speciaal Primair Onderwijs		6	6
Speciaal Onderwijs		1	1
HAVO	1	4	5
Onderbouw VO		25	25
VMBO	2	39	41
PRO		5	5
VAVO		5	5
Voortgezet speciaal onderwijs		4	4
MBO-Voltijd BOL niveau 1		2	2
MBO-Voltijd BOL niveau 2		3	3
Totaal	3	94	97

2.2 HALT

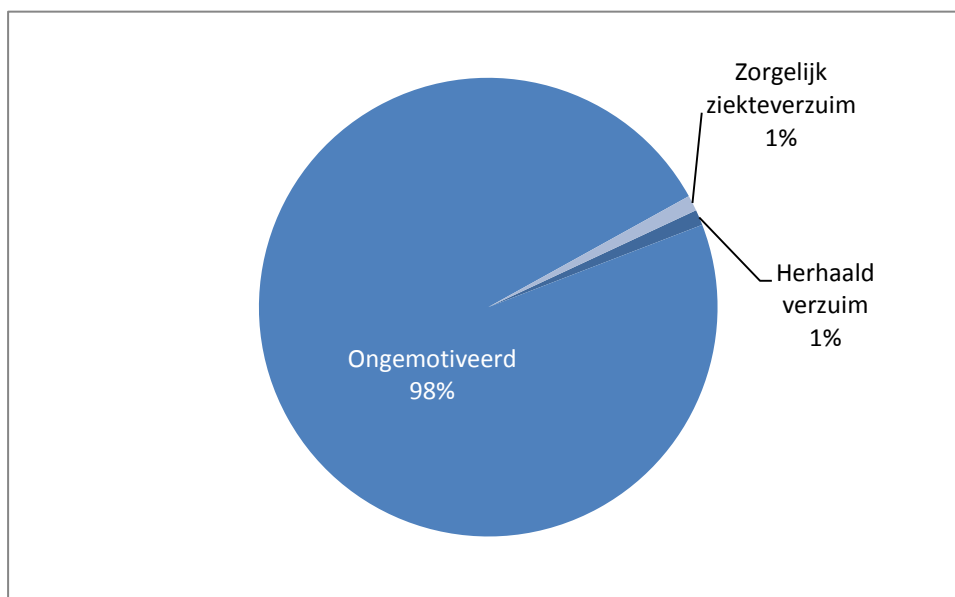
In schooljaar 2015-2016 is er 91 keer naar Halt verwezen. Het gaat hier in alle gevallen om relatief verzuim. De meeste meldingen kwamen van het VMBO.

Tabel 2.6 Meldingen met **halt-verwijzing** als resultaat, naar **onderwijssoort**

	abs.	%
HAVO	9	9,9%
Onderbouw VO	21	23,1%
VWO	3	3,3%
VMBO	53	58,2%
MBO-Voltijd BOL niveau 1	1	1,1%
MBO-Voltijd BOL niveau 2	4	4,4%
Totaal	91	100,0%

- Door overlap bij Relatief Verzuim wijkt dit aantal iets af van het aantal HALT-verwijzingen in Tabel 2.2.

Grafiek 2.3 Meldingen met **halt-verwijzing** als resultaat, naar soort problematiek.



3

Absoluut verzuim

In het schooljaar 2015/2016 zijn er 33 meldingen van absoluut verzuim geweest. Deze meldingen hebben betrekking op 33 verschillende leerlingen.

Tabel 3.1 **Redenen van absoluut verzuim**

	Aantal	%
Blanco (niet beëindigd)	1	3,0%
Geen schoolinschrijving bekend	9	27,3%
Net in de gemeente komen wonen	19	57,6%
Niet aangemeld op school	3	9,1%
Niet toegelaten door school	1	3,0%
Totaal	33	100,0%

Tabel 3.2 **Uitstroom bij absoluut verzuim**

	Aantal	Begin nieuwe schooljaar weer gestart	Uitstroom totaal	
			Aantal	%
Niet beëindigd	1		1	3,0%
(Terug) naar school	19	8	27	81,8%
Overdracht RMC *	1		1	3,0%
Terug naar school	2		2	6,1%
Verhuisd	2		2	6,1%
Totaal	25	8	33	100,0%

Tabel 3.3 **Meldingen absoluut verzuim naar herkomstscholen**

	Aantal	Begin nieuwe schooljaar weer gestart	Totaal	
			Aantal	%
Niet speciaal Primair Onderwijs	8	1	9	27,3%
Speciaal Onderwijs	2		2	6,1%
Onderbouw VO	5	6	11	33,3%
VMBO	3		3	9,1%
VAVO	1		1	3,0%
Voortgezet speciaal onderwijs	1		1	3,0%
MBO-Volgtijd BOL niveau 1	3		3	9,1%
MBO-Volgtijd BOL niveau 2		1	1	3,0%
MBO-Volgtijd BOL niveau 4	1		1	3,0%
MBO-BBL niveau 4	1		1	3,0%
Totaal	25	8	33	100,0%

4

Relatief verzuim**Spijbelen**

Aan relatief verzuim (spijbelen) zijn er in totaal 1.329 meldingen. Deze meldingen hebben betrekking op 973 verschillende leerlingen: 707 leerlingen komen één keer voor bij de meldingen van relatief verzuim, 204 leerlingen hebben ieder twee meldingen, 48 leerlingen komen drie keer voor, 7 leerlingen komen vier keer voor, 3 leerlingen komen vijf keer voor en 3 leerlingen komen zes keer voor met deze melding voor dit schooljaar. 1 leerling heeft zelfs 9 keer gespijbeld.

Tabel 4.1 **Redenen van relatief verzuim (exclusief luxe-verzuim)**

	Abs.	%
Gezinsproblematiek	65	4,9%
herhaald verzuim	30	2,3%
Ongemotiveerd	1.043	78,5%
Psychosociale problematiek	85	6,4%
Stage/leerbaanproblematiek	4	0,3%
Twijfelachtig/zorgelijk ziekteverzuim	63	4,7%
Vaak te laat	8	0,6%
Verkeerde school/opleiding	30	2,3%
Werkt/wil werken	1	0,1%
Totaal	1.329	100,0%

Tabel 4.2 **Uitstroom bij relatief verzuim**

	Abs.	%
Hulpverlening	64	4,8%
JGZ-onderzoek schoolverzuim	21	1,6%
Naar (andere) school	923	69,5%
Niet verwijtbaar	20	1,5%
Onderzoek GBA/BRP *	7	0,5%
Onterechte melding	43	3,2%
Overdracht RMC *	9	0,7%
Schoolvervangend traject (art 15)	28	2,1%
Thuiszitter *	12	0,9%
Verhuisd	17	1,3%
Vrijstelling (art 5)	2	0,2%
Formele waarschuwing	1	0,1%
Melding SVB	1	0,1%
Procesverbaal	94	7,1%
Halt	87	6,5%
Totaal	1.329	100,0%

Tabel 4.3 **Herkomst scholen bij relatief verzuim (spijbelen)**

	Abs.	%
Niet speciaal Primair Onderwijs	54	4,1%
Speciaal Onderwijs	4	0,3%
HAVO	74	5,6%
Onderbouw VO	216	16,3%
VWO	21	1,6%
VMBO	357	26,9%
PRO	47	3,5%
VAVO	25	1,9%
Voortgezet speciaal onderwijs	33	2,5%
MBO-Volgtijd BOL niveau 1	73	5,5%
MBO-Volgtijd BOL niveau 2	180	13,5%
MBO-Volgtijd BOL niveau 3	46	3,5%
MBO-Volgtijd BOL niveau 4	173	13,0%
MBO-BBL niveau 1	2	0,2%
MBO-BBL niveau 2	15	1,1%
MBO-BBL niveau 3	3	0,2%
MBO-BBL niveau 4	4	0,3%
MBO- Overig onderwijs niveau 2	1	0,1%
VO-NT2	1	0,1%
Totaal	1.329	100,0%

Met 497 meldingen ofwel 37% zijn de meeste spijbelmeldingen afkomstig van het MBO. Door een andere wijze van registreren vanaf schooljaar 2014-2015 is in onderstaande tabel toegevoegd de schoolsoort 'Onderbouw VO'. Hieronder vallen de eerste 2 leerjaren van het vmbo en de eerste 3 leerjaren van de havo en het vwo. De onderbouw bereidt leerlingen voor op het vervolgonderwijs in de bovenbouw. Ook kan er geen onderscheid meer gemaakt worden tussen de verschillende leerwegen in het vmbo. In het laatste schooljaar waren er 357 meldingen van het VMBO (27%).

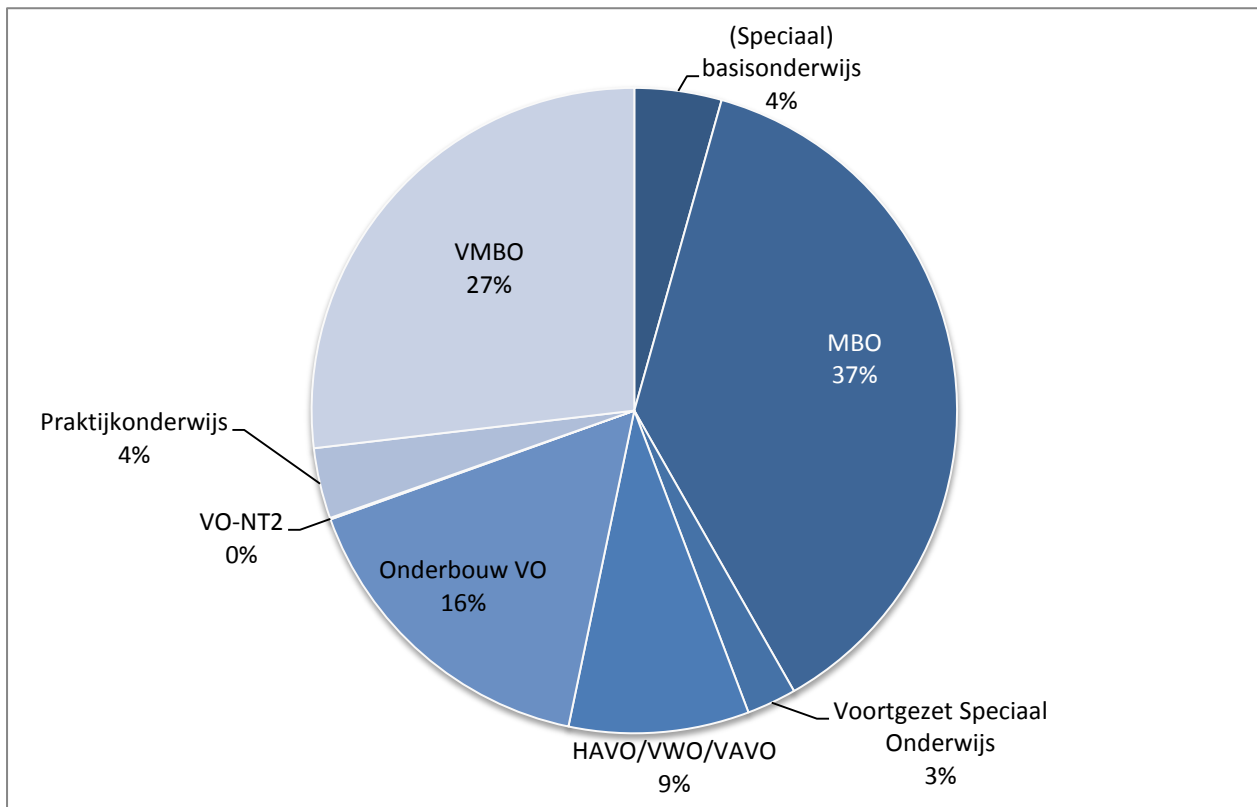
Tabel 5.4 **Herkomst scholen bij spijbelen over de jaren 2011-2012 t/m 2015-2016**

	2011-2012	2012-2013	2013-2014	2014-2015	2015-2016
School buitenland			1		
Alternatief Scholingstraject	2	1	1		
(Speciaal) basisonderwijs	30	68	45	31	58
Middelbaar Beroeps Onderwijs	243	394	448	591	497
Voortgezet Speciaal Onderwijs	23	27	35	34	33
HAVO/VWO/VAVO	101	95	143	89	120
Onderbouw VO				99	216
VO-NT2					1
Praktijkonderwijs	21	29	27	37	47
VM2	30	38	40		
VMBO-BBL	224	192	210)		
VMBO-KBL	35	49	35)	376	357
VMBO-TL	144	132	140)		
Totaal	853	1.025	1.125	1.257	1.329

Tabel 5.5 **Herkomst scholen** bij spijbelen over de jaren 2011-2012 t/m 2015-2016, conform cfi-indeling

	2011-2012	2012-2013	2013-2014	2014-2015	2015-2016
onbekend			1		
(Speciaal) basisonderwijs	30	68	45	31	58
Middelbaar Beroeps Onderwijs	245	395	449	591	497
Voortgezet Speciaal Onderwijs	23	27	35	34	33
Voortgezet Onderwijs	555	535	595	601	741
Totaal	853	1.025	1.125	1.257	1.329

Grafiek 5.1: **Herkomst scholen** bij spijbelen, schooljaar 2015-2016 (n=1.329)



5 Luxe verzuim

Aan luxe-verzuim zijn er 25 meldingen. Deze meldingen hebben betrekking op 25 verschillende leerlingen.

Tabel 5.1 **Redenen van luxe verzuim**

	Abs.	%
Familieomstandigheden	2	8,0%
Vakantie	10	40,0%
Verlof zonder toestemming	13	52,0%
Totaal	25	100,0%

Tabel 5.2 **Uitstroom bij luxe verzuim**

	Abs.	%
Procesverbaal	3	12,0%
Formele waarschuwing	14	56,0%
Niet verwijtbaar	8	32,0%
Totaal	25	100,0%

Tabel 5.3 **Herkomst scholen bij luxe verzuim**

	Abs.	%
Niet speciaal Primair Onderwijs	9	36,0%
HAVO	2	8,0%
Onderbouw VO	5	20,0%
VWO	3	12,0%
VMBO	3	12,0%
PRO	1	4,0%
Voortgezet speciaal onderwijs	1	4,0%
MBO-Volgtijd BOL niveau 2	1	4,0%
Totaal	25	100,0%

6 Zorg- en preventiemeldingen

In het schooljaar 2015-2016 zijn er 351 zorg- en preventiemeldingen. Deze meldingen hebben betrekking op 294 verschillende leerlingen: 253 leerlingen hebben 1x een zorg- en preventiemelding, 28 leerlingen komen 2 keer voor in het bestand en 10 leerlingen hebben drie keer verzuimd met een zorg- en preventiemelding. Drie leerlingen hebben vier keer verzuimd.

Tabel 6.1 **Redenen van zorg- en preventiemeldingen**

	Aantal	%
(Dreigende) verwijdering	16	4,6%
Financiële redenen	1	0,3%
Gezinsproblematiek	27	7,7%
Nazorg gedetineerden	1	0,3%
Niet aangemeld	19	5,4%
Probleem stage/leerbaan	2	0,6%
Psychosociale problematiek	78	22,2%
Schorsing	159	45,3%
Verkeerde school/opleiding	37	10,5%
Vol	1	0,3%
Wachlijstproblematiek	2	0,6%
Ziekte (vastgesteld)	8	2,3%
Totaal	351	100,0%

Tabel 6.2 **Uitstroom bij zorg- en preventiemeldingen**

	Aantal	%
Doorverwijzing hulpverlening	20	5,7%
Naar school	108	30,8%
Niet langer zorgelijk	6	1,7%
Onterechte melding	1	0,3%
Overdracht RMC	3	0,9%
Schoolvervangend traject *	21	6,0%
Schorsing ter kennisname aangenomen	158	45,0%
Thuiszitter *	7	2,0%
Verhuisd	10	2,8%
Werkproces Absoluut Verzuim*	1	0,3%
Werkproces Relatief Verzuim*	16	4,6%
Totaal	351	100,0%

Tabel 6.3 *Zorg- en preventiemeldingen naar **herkomst onderwijs***

	Aantal	%
Niet speciaal Primair Onderwijs	44	12,5%
Speciaal Onderwijs	12	3,4%
HAVO	6	1,7%
Onderbouw VO	53	15,1%
VWO	3	0,9%
VO: NT2	3	0,9%
VMBO	112	31,9%
PRO	28	8,0%
VAVO	4	1,1%
Voortgezet speciaal onderwijs	25	7,1%
MBO-Voltijd BOL niveau 1	15	4,3%
MBO-Voltijd BOL niveau 2	17	4,8%
MBO-Voltijd BOL niveau 3	9	2,6%
MBO-Voltijd BOL niveau 4	14	4,0%
MBO-BBL niveau 2	4	1,1%
MBO-BBL niveau 3	1	0,3%
Onbekend	1	0,3%
Totaal	351	100,0%

7 Vrijstellingen

In schooljaar 2015-2016 zijn er 151 aanvragen voor vrijstellingen geweest. Hiervan zijn er 145 toegekend, ofwel 96%.

Tabel 7.1 Vrijstellingen in het schooljaar 2015/2016 naar **resultaat**

	Aantal	%
Verleend 3a	4	2,6%
Verleend 3b	1	0,7%
Verleend 5a	29	19,2%
Verleend 5b	2	1,3%
Verleend 5c	17	11,3%
Verleend 11d	2	1,3%
Verleend 11g	9	6,0%
Verleend 15	80	53,0%
Afwijzing 5a	1	0,7%
Ingetrokken 5a	2	1,3%
Ingetrokken 11	1	0,7%
Niet verleend 11	3	2,0%
Totaal	151	100,0%

Tabel 7.2 **Aanvraag** vrijstellingen naar resultaat en school

	Niet verleend		Verleend							Totaal	
	Af-wijzing	Inge-trokken	3a	3b	5a	5b	bc	11d	11g		15
onbekend					2	2					4
blanco					2		4				6
Niet speciaal Primair Onderwijs	2	1	1		1		8	1	7	0	21
Speciaal Onderwijs	1	1			10			1		0	13
Onderbouw VO	1						2			1	4
VWO							1			0	1
VMBO			1		1		2				13
PRO			1						1	10	12
VAVO									0	1	1
Voortgezet speciaal onderwijs		1			11				1	9	22
MBO-BBL niveau 2									0	3	3
MBO-BBL niveau 3									0	2	2
MBO				1	2				0	0	3
LWOO			1						0	0	1
MBO-Volttijd BOL niveau 1									0	8	8
MBO-Volttijd BOL niveau 2									0	20	20
MBO-Volttijd BOL niveau 3									0	5	5
MBO-Volttijd BOL niveau 4									0	12	12
Totaal	4	3	4	1	29	2	17	2	9	80	151

Tabel 7.3 **Verleende** vrijstellingen naar soort vrijstelling en soort onderwijs

	Verleend								Totaal
	3a	3b	5a	5b	bc	11d	11g	15	
onbekend			2	2					4
blanco			2		4				6
Niet speciaal Primair Onderwijs	1		1		8	1	7		18
Speciaal Onderwijs			10			1			11
Onderbouw VO					2			1	3
VWO					1				1
VMBO	1		1		2			9	13
PRO	1						1	10	12
VAVO								1	1
Voortgezet speciaal onderwijs			11				1	9	21
MBO-BBL niveau 2								3	3
MBO-BBL niveau 3								2	2
MBO			1	2					3
LWOO	1								1
MBO-Volgtijd BOL niveau 1								8	8
MBO-Volgtijd BOL niveau 2								20	20
MBO-Volgtijd BOL niveau 3								5	5
MBO-Volgtijd BOL niveau 4								12	12
Totaal	4	1	29	2	17	2	9	80	144